

Тема «Жильё. Улица. город»

1. Дети должны знать: свой домашний адрес, названия основных частей дома, на каком этаже они живут.

Словарь ребенка должен включать слова: дом, этаж, лифт, лестница, ступенька, крыша, труба, пол, потолок, дверь, окно, комната, балкон; кухня, ванная, спальня, гостиная; большой, маленький, кирпичный, деревянный, каменный, новый, многоэтажный, красивый и т.д.

2. Упражнение «Какой - какая?» (дать полный ответ)

Дом из бревен. Какой? Бревенчатый

Дом из камня. Какой? - _____

Дом из кирпича. Какой? - _____

Дом из панелей. Какой? - _____

Дом изо льда. Какой? - _____

Крыша из железа. Какая? - _____

Окна из стекла. Какие? - _____

Пол из дерева. Какой? - _____

Труба из кирпича. Какая? - _____

Если в доме 1 этаж – дом (какой?) - _____

2 этажа – дом (какой?) - _____

3 этажа – дом (какой?) - _____

3. Упражнение «Сколько их?» (согласование числительных с существительными в роде, числе и падеже):

Один **дом**, два **дома**, пять **домов**.

Один **автобус**, два _____, пять _____

Одна **улица**, две _____, пять _____

Одна **аптека**, две _____, пять _____

Один **магазин**, два _____, пять _____

Одна **школа**, две _____, пять _____

Один **автобус**, два _____, пять _____

4. Упражнение «В нашем городе» (составление предложений со словом «много»)

В нашем городе много ...улиц.

(Дома, деревья, люди, дороги, цветы, здания, фонари).

В нашем городе много домов и т.д.

5. Составление рассказа по плану:

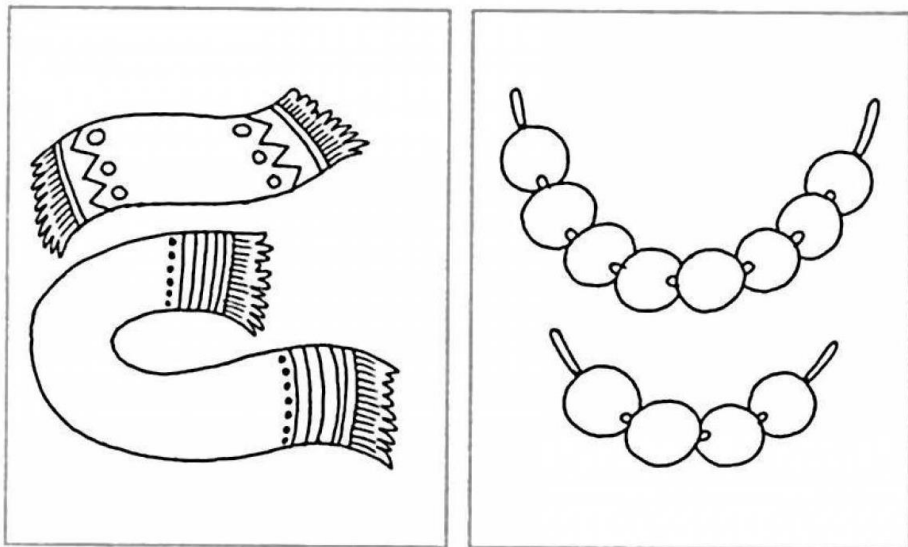
- 1) Как называется твой любимый город?
- 2) Назови свой домашний адрес
- 3) Что расположено рядом с твоим домом?
- 4) Что тебе нравится в твоём городе?

6. Найди домики одинаковой высоты, соедини их.

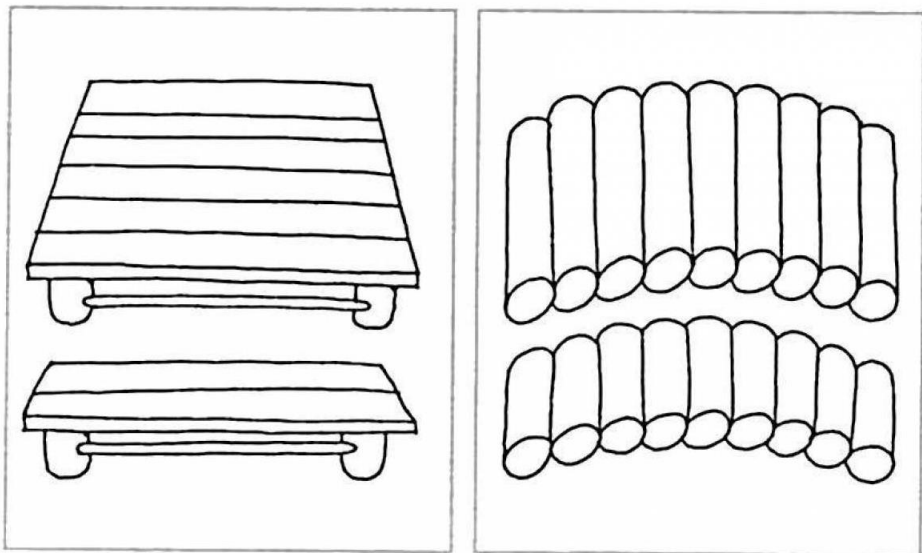
Сколько этажей в каждом домике. Посчитай и напиши рядом с домиком.



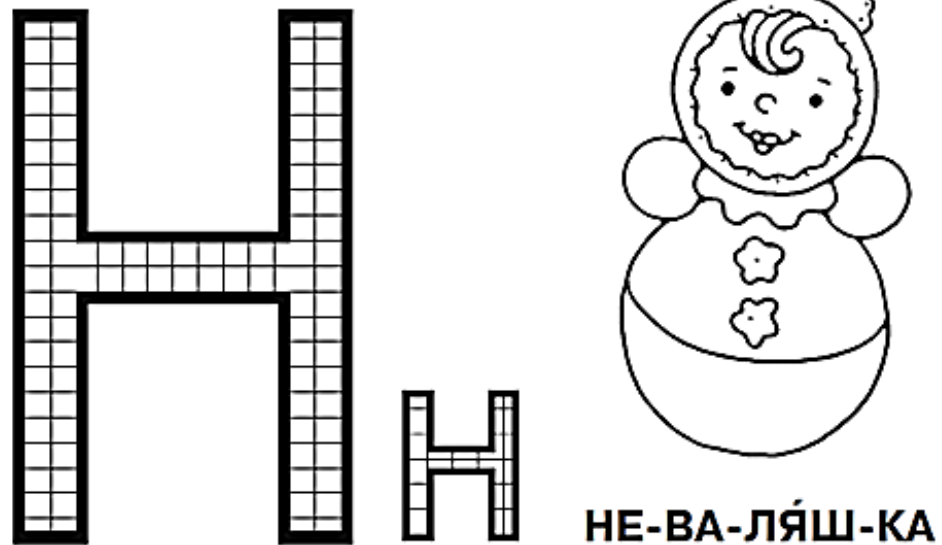
7. Сравни в каждой паре предметы по длине. Раскрась в каждой паре только тот предмет, который длиннее.



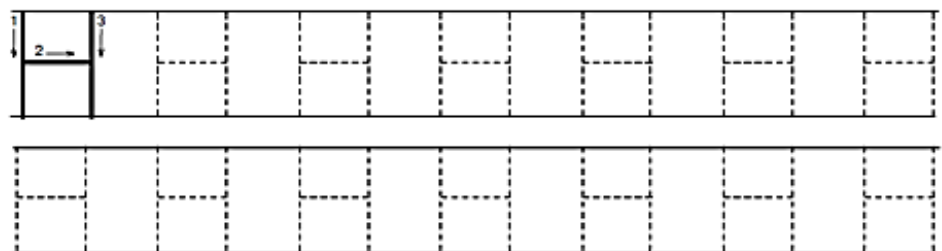
8. Сравни два предмета по ширине. Скажи, какой предмет в каждой паре шире, а какой уже. Раскрась только те предметы, которые уже.



9. Н — это согласный звук. Заштрихуй строчную и прописную буквы Н синим карандашом.



• Обведи буквы.



• Читай.

Н	н	Н	н	Н
НА	НУ	НИ	НО	НА
АН	УН	ИН	ОН	АН

Сделайте звуковой анализ

